




## Kapitalmarktforum Rhein-Neckar

Dr. Stephan Meeder (CFO)  
Mannheim, 20. November 2024




# Disclaimer

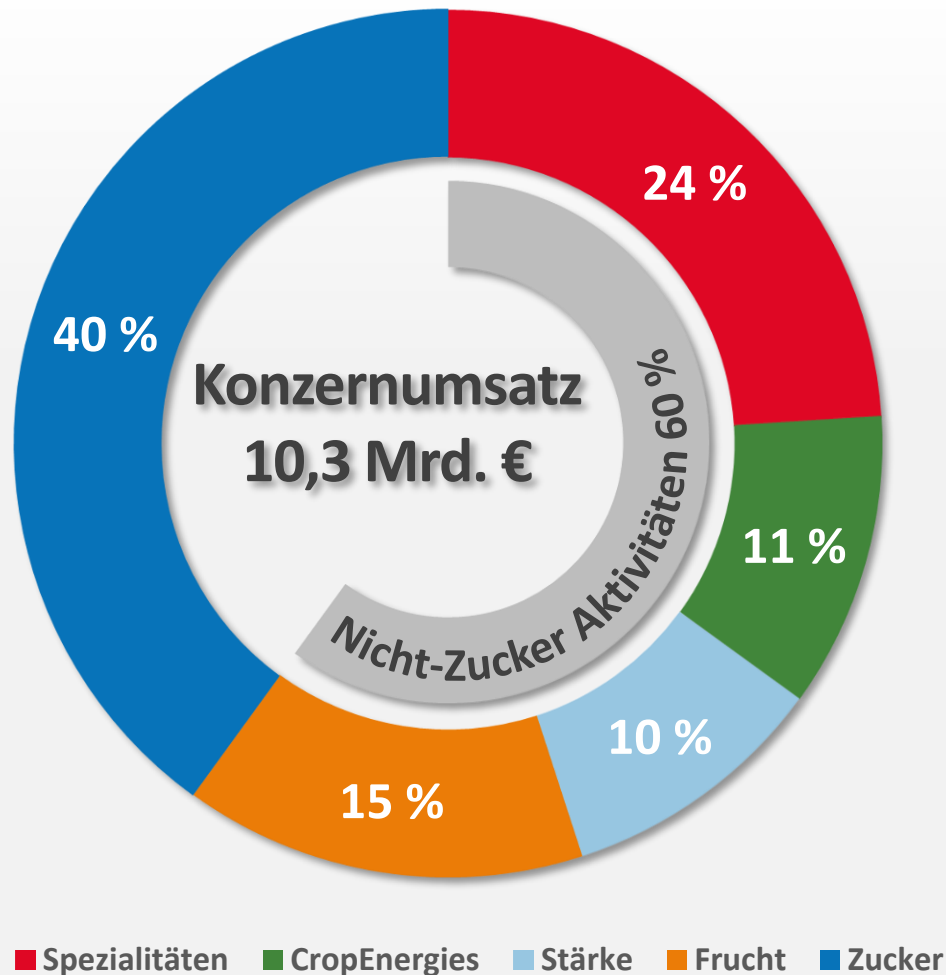
*Diese Präsentation enthält in die Zukunft gerichtete Aussagen. Diese Aussagen basieren auf den gegenwärtigen Einschätzungen und Prognosen des Vorstands sowie den ihm derzeit verfügbaren Informationen. Die zukunftsgerichteten Aussagen sind nicht als Garantien der darin genannten zukünftigen Entwicklungen und Ergebnisse zu verstehen. Die zukünftigen Entwicklungen und Ergebnisse sind vielmehr abhängig von einer Vielzahl von Faktoren, sie beinhalten verschiedene Risiken und Unwägbarkeiten und beruhen auf Annahmen, die sich möglicherweise als nicht zutreffend erweisen. Ein Überblick über die Risiken gibt der Risiko- und Chancenbericht im Geschäftsbericht 2023/24 auf den Seiten 91 bis 102. Wir übernehmen keine Verpflichtung, die in dieser Präsentation gemachten zukunftsgerichteten Aussagen zu aktualisieren.*

*In dieser Präsentation können bei Prozentangaben und Zahlen Rundungsdifferenzen auftreten. Druck- und Satzfehler vorbehalten. Des Weiteren gelten alle auf der Südzucker-Webseite veröffentlichten Disclaimer.*

*Schriftliche und bildliche Wertaussagen sind vereinheitlicht und stellen sich wie folgt dar:*

			
± 1 %	± 1-4 %	± 4-10 %	> ± 10 %
stabil	leicht	moderat	deutlich

# Die Südzucker-Gruppe im Überblick\*

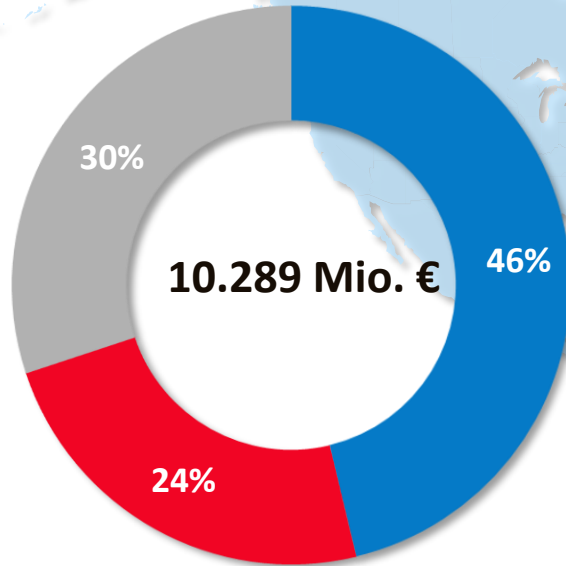


- **Weltweit tätiger deutscher Ernährungskonzern mit langer Unternehmenshistorie und diversifiziertem Geschäftsmodell:**
  - 1837: Gründung der ersten Zuckergesellschaft
  - 1926: Gründung Süddeutsche Zucker-AG
  - rd. 100 Produktionsstätten
  - weltweit rd. 19.200 Mitarbeitende
- **Mehrheitsaktionär/Hauptaktionäre:**
  - SZVG: 63 %
  - Zucker Invest GmbH: 10 %
- **Börsennotierung in Deutschland**
  - Mitglied im SDAX
- **Rating beständig im Investment-Grade-Bereich**

\*Geschäftsjahr 2023/24

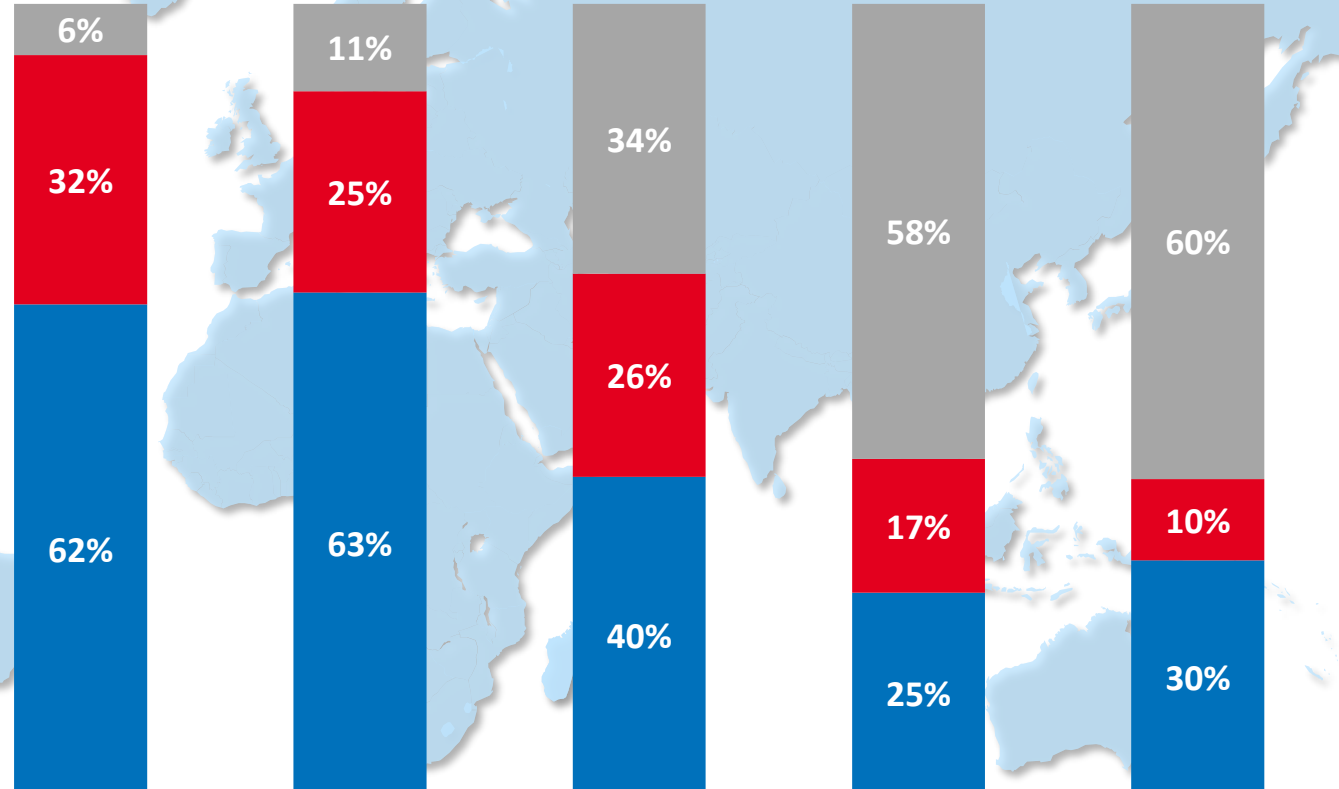
# Umsatz nach Regionen\*

Konzern



10.289 Mio. €

# Segmente



Zucker      Stärke      CropEnergies      Spezialitäten      Frucht

■ EU (ohne Deutschland)    ■ Deutschland    ■ Rest der Welt

\*Geschäftsjahr 2023/24



# Divisionen im Überblick – Führende Marktpositionen\*



Zucker

~ 4,2 Mrd. €

# 1 Europa



Bioethanol

~ 1,1 Mrd. €

# 1 Europa



Stärke

~ 1,1 Mrd. €

# 4 Europa



Pizza

~ 1,4 Mrd. €

# 1 Europa & USA



Functional Food

~ 0,8 Mrd. €

# 1 Global



Portionsartikel

~ 0,2 Mrd. €

# 1 Europa



Fruchtzubereitungen

~ 1,3 Mrd. €

# 1 Global



Fruchtsaftkonzentrate

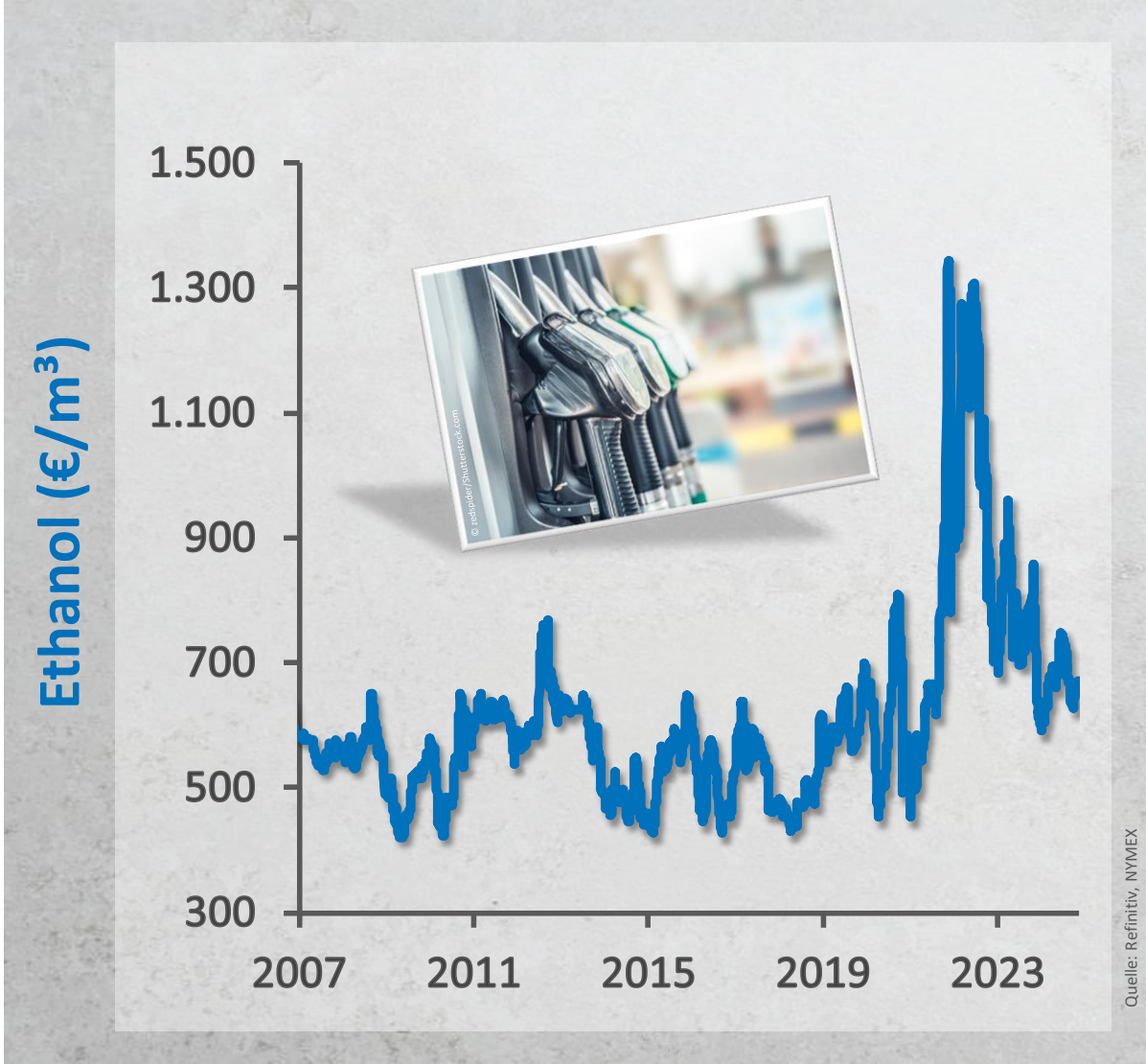
~ 0,3 Mio. €

# 1 Europa



\*Geschäftsjahr 2023/24

# Schwieriges Marktumfeld – Beispiele Zucker und Ethanol





# Südzucker stellt sich den Herausforderungen – Beispiel biobasierte Chemikalien

- Bau der ersten Produktionsanlage ihrer Art in Europa auf der Grundlage der Technologie von Johnson Matthey
- Herstellung von 50.000 t Ethylacetat mit einem wertvollen Wasserstoff-Nebenproduktstrom direkt aus Ethanol

- Standort: Chemie- und Industriepark Zeitz
- Investition: 120-130 Mio. €
- Erneuerbares Ethylacetat – chemisches Lösungsmittel
- Finale Entscheidung im Dezember 2022 getroffen
- Spatenstich am 5. April 2024 erfolgt
- Produktionsstart Ende 2025 / Anfang 2026





# Südzucker stellt sich den Herausforderungen – Beispiel Klimaschutzvertrag

## Hintergrund

- **Anschub:** Staat finanziert Mehrkosten neuartiger klimafreundlicher Produktion gegenüber konventioneller Produktion
- **Lernkurve:** Entsprechende Infrastruktur und Expertise entsteht
- **Kostensenkung:** Kosten für klimafreundliche Anlagen sinken; Notwendigkeit für weitere staatliche Förderung entfällt
- ➔ **Erfolgreiche Markttransformation**

## Südzucker mit Erstbewerbung erfolgreich

- **Bedeutender Meilenstein bei Emissionsreduzierung** innerhalb der Südzucker Nachhaltigkeitsstrategie „growing in balance“

growing in balance 

## Umrüstung der Zuckerfabrik am Standort Zeitz

- **Klimaneutrale Zuckerproduktion** (Scope 1) in drei Teilschritten:
  - Bau Biogasanlage
  - Installation offener Wärmepumpen
  - Umbau Kalkofen
- ➔ **150.000 t CO<sub>2</sub> Einsparung p.a. gegenüber Istzustand**





# Ausblick 2024/25 (I)

## Umfeld mit fortgesetzt großen Herausforderungen



- Weiterer **Anstieg der weltweiten Krisenherde** mit potenziellen unmittelbaren und mittelbaren Einflüssen, z. B. zollfreier EU-Zugang für Agrargüter aus der Ukraine...



- Nochmalige **Verstärkung der bereits bestehenden hohen Volatilitäten** auf den Absatz- und Beschaffungsmärkten, z. B. Lieferketten, Energiemarkt, etc. ...




- **...diese Effekte** können zu fortgesetzt starken auch unterjährigen Ergebnisschwankungen beitragen

# Ausblick 2024/25 (II) – Umsatz und Operatives Ergebnis

	Umsatz		Operatives Ergebnis	
	2023/24	2024/25e	2023/24	2024/25e
<b>Zucker</b>	4,2 Mrd. €	↘↘	558 Mio. €	-150 bis -50 Mio. €
<b>Spezialitäten</b>	2,4 Mrd. €	↘	196 Mio. €	↘↘
<b>CropEnergies</b>	1,1 Mrd. €	0,9-1,1 Mrd. €	60 Mio. €	20-60 Mio. €
<b>Stärke</b>	1,1 Mrd. €	↘↘	48 Mio. €	↘↘↘
<b>Frucht</b>	1,6 Mrd. €	↗	85 Mio. €	→
<b>Konzern</b>	10,3 Mrd. €	9,5-9,9 Mrd. €	947 Mio. €	175-275 Mio. €

# Klarer Fokus auf Verschuldungsabbau und Stärkung des diversifizierten Cashflows

Nachhaltige  
Stärkung des  
diversifizierten  
Cashflows





## Finanzkalender

### 14. Januar 2025

Q3 – Quartalsmitteilung 2024/25

### 25. April 2025

vorläufige Zahlen Geschäftsjahr 2024/25

### 15. Mai 2025

Bilanzpresse- und Analystenkonferenz Geschäftsjahr 2024/25

### 10. Juli 2025

Q1 – Quartalsmitteilung 2025/26

### 17. Juli 2025

Hauptversammlung Geschäftsjahr 2024/25

### 9. Oktober 2025

Q2 – Bericht 1. Halbjahr 2025/26

## Kontakt

### Nikolai Baltruschat

Head of Investor Relations

### Sandra Kochner

Assistenz

### Katrin Weber

Assistenz

Tel. +49 (621) 421 – 240

E-mail [investor.relations@suedzucker.de](mailto:investor.relations@suedzucker.de)

**Südzucker AG**  
Maximilianstraße 10  
68165 Mannheim